

## النشرة الأسبوعية لأسواق المال العربية

العدد الثاني والأربعون | الأحد 8 أغسطس 2021

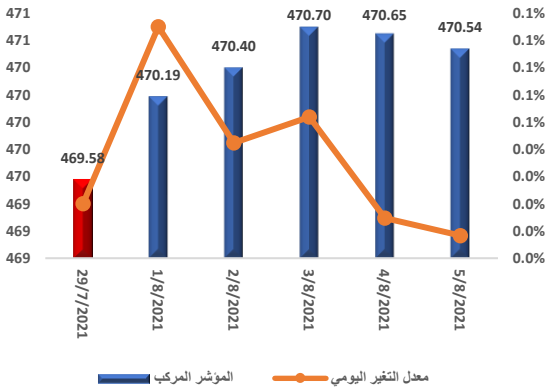
### تطور مؤشر صندوق النقد العربي المركب لأسواق المال العربية

سجل مؤشر صندوق النقد العربي المركب لأسواق المال العربية ارتفاعاً بنحو 0.20 في المائة بنهاية تعاملات الأسبوع المنتهي في 5 أغسطس 2021، مقارنةً بالأسبوع المنتهي في 29 يوليو 2021، ليصل إلى مستوى 470.54 نقطة، بما يعكس الارتفاع المسجل في عدد من مؤشرات أداء البورصات العربية المتضمنة في المؤشر المركب لصندوق النقد العربي.

في هذا الصدد، سجلت ثمان بورصات عربية ارتفاعاً خلال الأسبوع الماضي. تقدم سوق دبي المالي حركة الارتفاعات المحققة مع صعود مؤشرها بنسبة 1.98 في المائة. كما سجلت بورصات كل من الدار البيضاء والسعودية وقطر وأبوظبي والبحرين والعراق مستويات ارتفاع بنسب تراوحت بين 1.22 و1.82 في المائة. فيما سجلت بورصة فلسطين ارتفاعاً بنسبة بلغت أقل من واحد في المائة.

في المقابل، سجلت مؤشرات أداء ست بورصات عربية انخفاضاً خلال الأسبوع الماضي جاء في مقدمتها بورصة عمان حيث تراجع مؤشر أدائها بنسبة 2.54 في المائة. كذلك انخفضت مؤشرات بورصات كل من تونس والكويت ومصر ودمشق ومسقط بنسب بلغت أقل من واحد في المائة.

### مؤشر صندوق النقد العربي المركب لأسواق المال العربية (نقطة)



المصدر: صندوق النقد العربي، قاعدة بيانات الأسواق المالية العربية.

### التغير الأسبوعي 0.20 في المائة

470.54	قيمة المؤشر للأسبوع المنتهي في 5 أغسطس (نقطة)
469.58	قيمة المؤشر للأسبوع المنتهي في 29 يوليو (نقطة)
470.70	أعلى قيمة للمؤشر في عام 2021 (3 أغسطس 2021)
425.51	أدنى قيمة في عام 2021 (4 يناير 2021)

### أسواق المال العربية في أسبوع

شهدت مؤشرات أداء البورصات العربية حالة من التباين غلب عليها التحسن في تداولات الأسبوع الماضي في بعض البورصات العربية، في ظل تحسن أداء عدد من المؤشرات القطاعية منها البنوك والعقارات والاستثمار والنقل والتأمين والخدمات. كما كان لارتفاع مؤشرات كل من قيم التداول وأحجام التداول والقيمة السوقية لتلك الأسواق أثراً إيجابياً على مؤشرات الأداء، علاوة على حالة التفاؤل التي سادت الأسواق في ضوء النتائج الإيجابية التي سجلتها عدد من الشركات المدرجة في النصف الأول من عام 2021. في المقابل، انخفضت مؤشرات أداء عدد من البورصات العربية نتيجة تراجع قيم وأحجام التداول، إضافة إلى تراجع معدلات الاستثمار الأجنبي، وتسجيل صافي بيع خلال الأسبوع في تلك البورصات.

على صعيد التطورات التي شهدتها البورصات العربية خلال الأسبوع الماضي، وفي إطار جهود البورصات العربية نحو زيادة عمق الأسواق ورفع معدلات التداول، واستمرار مساعيها لتوسعة قاعدة الشركات المدرجة في بورصة الشركات الصغيرة والمتوسطة والأسواق الناشئة، أعلنت السوق المالية السعودية عن إدراج وبدء التداول لشركة جديدة في السوق الرئيس وشركتان جديدتان في السوق الموازية "نمو". في سياق آخر، وفي إطار جهودها الرامية لتطوير مؤشرات قياس أداء الأوراق المالية المتداولة والمتعلقة بتطوير نظام تداول السندات الحكومية، أطلقت البورصة المصرية مؤشراً لسندات الخزانة المصرية المقيدة والمتداولة في البورصة. كما أعلنت عن اعتماد وتفعيل التعديلات الكاملة على أنظمة التداول بالبورصة المصرية والخاصة بأسس ومحددات احتساب سعر الإغلاق.

من جانب آخر، واصلت البورصات العربية الإعلان عن نتائج الشركات المدرجة للنصف الأول من عام 2021، التي جاءت إيجابية في معظمها مقارنة بنتائج العام الماضي 2020 لذات الفترة. في سياق آخر، أعلنت بورصة البحرين عن بدء الاكتتاب المباشر في الإصدار رقم (26) لسندات التنمية الحكومية.

### القيمة السوقية لأسواق المال العربية

واصلت القيمة السوقية للبورصات العربية المتضمنة في قاعدة بيانات المؤشر المركب لصندوق النقد العربي لأسواق المال العربية حالة الاستقرار النسبي الذي شهدته منذ نهاية العام الماضي، حيث حققت مكاسباً بنحو 0.89 في المائة بنهاية الأسبوع الماضي.

في هذا الإطار، سجلت القيمة السوقية ارتفاعاً في جميع البورصات العربية المتضمنة في المؤشر المركب لصندوق النقد العربي، باستثناء ثلاث بورصات عربية وهي: الكويت ودمشق وعمان، حيث تراجعت القيمة السوقية فيها بنسب تراوحت بين 0.23 و3.49 في المائة.

تصدرت بورصة بيروت حركة الارتفاعات المحققة على مستوى القيمة السوقية مع ارتفاع مؤشرها بنسبة 5.46 في المائة، حيث جاء ذلك نتيجة صعود مؤشر قطاع البنوك بنحو 8.5 في المائة، الذي استحوذ على ما يفوق 70 في المائة من إجمالي التداولات في البورصة. كذلك سجلت القيمة السوقية لبورصات كل من الدار البيضاء وقطر والبحرين ودبي ارتفاعاً بنسب تراوحت بين 1.09 و1.81 في المائة.

كما حققت مؤشرات بورصات كل من السعودية ومصر ومسقط وأبوظبي وفلسطين مكاسباً بنسب بلغت أقل من واحد في المائة.

### مؤشرات تداولات أسواق المال العربية

سجلت قيمة التداول في أسواق المال العربية ارتفاعاً في نهاية الأسبوع الماضي بنسبة بلغت 6.13 في المائة في هذا الصدد شهدت ثمان بورصات عربية ارتفاعاً في قيمة تداولاتها. سجلت بورصة العراق وقطر أعلى نسب ارتفاع في قيمة التداولات خلال الأسبوع الماضي، بما يُعزى إلى تحسن نشاط التداول في قطاعات البنوك والخدمات والصناعة في هاتين البورصتين.

كما سجلت بورصات كل من دبي والبحرين ودمشق ارتفاعاً في قيمة التداول بنسب تراوحت بين 25.57 و47.11 في المائة. كما شهدت بورصات كل من السعودية ومصر وأبوظبي ارتفاعاً بنسب تراوحت بين 0.26 و6.26 في المائة.

في المقابل، شهدت قيمة التداول انخفاضاً في ست بورصات عربية، جاء في مقدمتها بورصة تونس. كما سجلت بورصات كل من الكويت وعمان ومسقط وفلسطين وبيروت تراجعاً بنسب تراوحت بين 9.13 و41.02 في المائة.

شهد حجم التداول الأسبوعي ارتفاعاً كبيراً في نهاية الأسبوع المنتهي في الخامس من أغسطس 2021. في هذا الإطار، سجلت ثمان بورصات عربية ارتفاعاً في حجم تداولاتها بنهاية الأسبوع الماضي، جاء في مقدمتها بورصات كل من العراق وقطر وأبوظبي. كذلك شهدت بورصات كل من السعودية ودمشق وعمان والبحرين ارتفاعاً بنسب تراوحت بين 2.89 و10.05 في المائة. فيما سجلت بورصة بيروت ارتفاعاً بنسبة بلغت أقل من واحد في المائة.

في المقابل، سجلت سبع بورصات عربية انخفاضاً في حجم التداول، جاء في مقدمتها بورصة الدار البيضاء.

### مؤشر صندوق النقد العربي المركب لأسواق المال العربية

يقوم صندوق النقد العربي منذ عام 1995 باحتساب مؤشر مركب يقيس تطور أداء الأسواق المالية العربية مجتمعة، علاوة على احتساب مؤشر خاص بكل سوق. وهذه المؤشرات مرجحة بالقيمة السوقية باستخدام رقم باس المتسلسل، والمحسوبة بالدولار الأمريكي في نهاية الفترة. يتم بشكل دوري تحديث عينة الشركات المدرجة في المؤشر بما يعكس التغيرات في القيمة السوقية الناتجة عن إضافة أو حذف أي من الشركات المدرجة في الأسواق المالية العربية. يضم المؤشر حالياً سبعة عشر سوقاً مالياً عربياً.

## أهم تطورات أسواق المال العربية خلال الأسبوع\*

**بورصة عمان تعلن عن ارتفاع أرباح الشركات المساهمة العامة المدرجة للنصف الأول من عام 2021 بنسبة 328 في المائة مقارنة مع النصف الأول من عام 2021**

أعلنت بورصة عمان عن ارتفاع أرباح الشركات المساهمة العامة المدرجة للنصف الأول من عام 2021 بنسبة 328 في المائة مقارنة مع النصف الأول من عام 2021، حيث شهدت أرباح الشركات تحسناً كبيراً لترتفع إلى نحو 502.7 مليون دينار في النصف الأول من عام 2021 مقارنة بحوالي 117.5 مليون دينار للنصف الأول من عام 2020. قطاعياً، فقد سجل قطاع الصناعة الأكبر ارتفاعاً من حيث الأرباح نسبة بلغت 567.3 في المائة، يليه قطاع الخدمات بارتفاع بلغت نسبته 133.0 في المائة، والقطاع المالي بنسبة 82.5 في المائة.

من جانب آخر، أعلنت بورصة عمان أن قيمة الأسهم المشتراة من قبل المستثمرين غير الأردنيين منذ بداية العام وحتى نهاية شهر يوليو 2021، قد بلغت 172.5 مليون دينار أردني تمثل 13.4 في المائة من قيمة التداول الكلي، في حين بلغت قيمة الأسهم المباعة من قبلهم نحو 194.8 مليون دينار. في نفس السياق، صرحت البورصة أن نسبة مساهمة المستثمرين غير الأردنيين في القيمة السوقية للشركات المدرجة في البورصة بلغت حوالي 48.8 في المائة في نهاية شهر يوليو 2021، حيث شكلت مساهمة المستثمرين العرب ما نسبته 34 في المائة، ومساهمة المستثمرين غير العرب نحو 14.8 في المائة من إجمالي القيمة السوقية للبورصة. على مستوى القطاعات المدرجة، فقد بلغت نسبة مساهمة المستثمرين غير الأردنيين في الشركات المدرجة في البورصة 53.4 في المائة في قطاع الصناعة، ونحو 53.3 في المائة للقطاع المالي، و21.5 في المائة في قطاع الخدمات.

**سوق دبي المالي تتصدر الارتفاعات الأسبوعية المسجلة على مستوى البورصات العربية بصعود مؤشرها بنسبة 1.98 في المائة**

أنهى مؤشر سوق دبي المالي تداولات الأسبوع الماضي على ارتفاع بلغت نسبته 1.98 بالمائة، ليصل إلى 2820.37 نقطة، بدعم من ارتفاع المؤشرات القطاعية لأسهم البنوك والعقارات والاستثمار والنقل والتأمين والخدمات، التي سجلت صعوداً بنسب تراوحت بين 1.67 و2.45 في المائة. على صعيد القيمة السوقية، فقد سجلت مكاسباً بنحو 1.09 في المائة، لتصل إلى نحو 382.4 مليار درهم، مقابل نحو 378.3 مليار درهم سجلتها في نهاية الأسبوع السابق عليه. على مستوى القيمة المتداولة، فقد بلغ إجمالي قيمة التداول خلال الأسبوع الماضي نحو 882.49 مليون درهم، مقابل نحو 599.86 مليون درهم في الأسبوع السابق عليه، لتحقيق السوق بذلك ارتفاعاً بنحو 282.62 مليون درهم. فيما سجل حجم التداول انخفاضاً ليصل إلى 466.58 مليون ورقة مالية، مقابل نحو 572.13 مليون ورقة مالية في نهاية الأسبوع السابق عليه.

**بورصة البحرين تعلن عن بدء الاكتتاب المباشر في الإصدار رقم (26) لسندات التنمية الحكومية وشركة البحرين للمقاصة تعلن عن انتهائها من توزيع الأرباح النقدية للسنة المنتهية في 31 ديسمبر 2020**

أعلنت بورصة البحرين عن بدء الاكتتاب المباشر في الإصدار رقم (26) لسندات التنمية الحكومية بداية من يوم الخميس الموافق 29 يوليو 2021. هذا ويمكن للمستثمرين البحرينيين وغير البحرينيين الاكتتاب مباشرة من خلال السوق الأولي بالبورصة. يبلغ حجم الإصدار نحو 150 مليون دينار بحريني بقيمة إسمية قدرها دينار بحريني واحد للسند، في حين تبلغ مدة الإصدار 3 سنوات اعتباراً من 5 أغسطس 2021 حتى 5 أغسطس 2024 (تاريخ الاستحقاق)، ويبلغ العائد الثابت نسبة 3.20.

\* استناداً إلى البيانات الصادرة عن أسواق المال العربية.

في المائة سنوياً، يتم خلالها دفع فوائد الإصدار كل ستة شهور تستحق في 5 فبراير و 5 أغسطس من كل عام خلال مدة الإصدار، الذي من المتوقع أن يتم إدراجه وتداوله بتاريخ 22 أغسطس 2021 في السوق الثانوي.

من جانب آخر، أعلنت شركة البحرين للمقاصة عن توزيع الأرباح النقدية للسنة المنتهية في 31 ديسمبر 2020، حيث تم توزيع حوالي 121.82 مليون دينار بحريني كأرباح نقدية عن الأوراق المالية المدرجة في بورصة البحرين (البالغ عددها 23 شركة قامت بتوزيع أرباحها المعلنة للسنة المنتهية في 31 ديسمبر 2020) لمستحقيها من المستثمرين الذين قاموا بتحديث بيانات حساباتهم البنكية في شركة البحرين للمقاصة وهو ما يمثل 82 في المائة من إجمالي توزيعات الأرباح المعلنة.

### بورصة تونس تعلن عن ارتفاع أرباح الشركات المدرجة للنصف الأول من عام 2021

أعلنت بورصة تونس عن ارتفاع أرباح الشركات المدرجة في البورصة، للنصف الأول من عام 2021. أظهرت البيانات ارتفاع أرباح الشركات المدرجة للنصف الأول من عام 2021 بنسبة 15 في المائة مقارنةً بنفس الفترة من عام 2020، لتبلغ نحو 9.5 مليار دينار في نهاية النصف الأول من عام 2021، مقابل نحو 8.3 مليار دينار للنصف الأول من عام 2020.

### السوق المالية السعودية تعلن عن إدراج شركات جديدة في السوق الرئيس والسوق الموازية "نمو" وتعلن عن نشر التقرير الشهري لملكية الأسهم والقيمة المتداولة (حسب الجنسية ونوع المستثمر)

في إطار جهود السوق نحو زيادة عمق الأسواق ورفع معدلات التداول واستمرار مساعيها لتوسعة قاعدة الشركات المدرجة في بورصة الشركات الصغيرة والمتوسطة والأسواق الناشئة، أعلنت السوق المالية السعودية عن إدراج وبدء التداول لشركة جديدة في السوق الرئيس وشركتان جديدتان في السوق الموازية "نمو". تفصيلاً، تم إدراج وبدء تداول أسهم شركة التنمية الغذائية في السوق الرئيس اعتباراً من يوم الأربعاء الموافق 4 أغسطس 2021 ضمن حدود التذبذب السعرية اليومية (+/- 30) في المائة مع تطبيق حدود ثابتة للتذبذب سعري عند (+/- 10) في المائة. حيث سيتم تطبيق هذه الحدود فقط خلال الأيام الثلاثة الأولى من الإدراج، وابتداءً من اليوم الرابع للتداول، سيتم إعادة ضبط حدود التذبذب السعرية اليومية إلى (+/- 10) في المائة وإلغاء الحدود الثابتة للتذبذب سعري. في ذات السياق، تم الأسبوع الماضي إدراج وبدء تداول أسهم شركتي "الوطنية لصناعة الأسمدة الكيماوية"، و"مجمع المركز الكندي الطبي" في السوق الموازية "نمو"، كإدراج مباشر ضمن حدود التذبذب السعرية اليومية بنسبة (+/- 30) في المائة مع تطبيق حدود ثابتة للتذبذب سعري عند (+/- 10) في المائة.

في سياق آخر، أصدرت السوق المالية السعودية الأسبوع الماضي التقرير الشهري لملكية الأسهم والقيمة المتداولة، الخاص بالسوق الرئيس (حسب الجنسية ونوع المستثمر) لشهر يوليو 2021. أوضح التقرير أن القيمة الإجمالية للأسهم المتداولة للشهر المنتهي في 29 يوليو 2021 قد بلغت 144.85 مليار ريال سعودي، بإنخفاض نسبته 50.85 في المائة مقارنة بشهر يونيو 2021، فيما بلغ مجموع القيمة السوقية للأسهم المدرجة 9,688.19 مليار ريال بنهاية شهر يوليو 2021، بإنخفاض نسبته 0.34 في المائة مقارنة بالشهر السابق عليه. هذا وقد بلغ إجمالي قيمة عمليات الشراء للمستثمرين السعوديين خلال شهر يوليو 2021، نحو 133.90 مليار ريال سعودي تمثل ما نسبته 92.44 في المائة من إجمالي عمليات الشراء، فيما بلغ مجموع قيم عمليات البيع 133.58 مليار ريال سعودي، تمثل ما نسبته 92.22 في المائة من إجمالي عمليات البيع. أما بالنسبة لقيمة ملكية المستثمرين السعوديين، فقد شكّلت ما نسبته 96.63 في المائة من إجمالي القيمة السوقية للأسهم المدرجة كما في 29 يوليو 2021، بإنخفاض نسبته 0.01 في المائة مقارنة بالشهر السابق عليه.

\* استناداً إلى البيانات الصادرة عن أسواق المال العربية.

بلغ مجموع قيم عمليات شراء "المستثمرين الأجانب" خلال الفترة المذكورة 9.97 مليار ريال سعودي تمثل ما نسبته 6.88 في المائة من إجمالي عمليات الشراء، فيما بلغ مجموع قيم عمليات البيع 9.96 مليار ريال سعودي تمثل ما نسبته 6.87 في المائة من إجمالي عمليات البيع. أما بالنسبة لقيمة ملكية "المستثمرين الأجانب" فقد شكّلت ما نسبته 2.86 في المائة من إجمالي القيمة السوقية للأسهم المدرجة كما في 29 يوليو 2021، بارتفاع نسبته 0.02 في المائة مقارنة بالشهر الماضي.

### بورصة الكويت تعلن عن ارتفاع صافي أرباحها في النصف الأول من عام 2021 بنسبة 39 في المائة

أعلنت بورصة الكويت عن تحقيق صافي أرباح لمساهمي الشركة بقيمة 7.8 مليون دينار كويتي عن الأشهر الستة المنتهية في 30 يونيو 2021، بزيادة ملحوظة قدرها 39 في المائة مقارنةً بصافي الأرباح المسجلة عن نفس الفترة من العام 2020، البالغة حوالي 5.6 مليون دينار كويتي.

### البورصة المصرية تعلن عن إطلاق مؤشر جديد للسندات الحكومية وتعتمد تطوير منهجية احتساب سعر إغلاق الأسهم

استكمالاً لجهودها الرامية لتطوير مؤشرات قياس أداء الأوراق المالية المتداولة والمتعلقة بتطوير نظام تداول للسندات الحكومية بما يسمح بإتاحة منتجات استثمارية تتبع تلك المؤشرات وتعزز من تنوع المنتجات الاستثمارية المتاحة أمام جميع فئات المستثمرين، بما يتوافق مع أفضل الممارسات الدولية في مجال تطوير وإدارة مؤشرات البورصات، أطلقت البورصة المصرية مؤشراً لسندات الخزنة المصرية المقيدة والمتداولة في البورصة. تضم المؤشرات الجديدة السندات الأكثر سيولة، فيما تحدد القيمة السوقية للسند وزن كل إصدار داخل المؤشر، حيث يأخذ المؤشر في اعتباره كل من العائد الناتج عن التغيير في أسعار السندات، والعائد الناتج عن القسائم المستحقة، مما يعكس العائد الكلي لأداء السندات الحكومية المكونة للمؤشر.

من جانب آخر، وتماشياً مع أفضل الممارسات في البورصات المتقدمة والناشئة والتي تعند بأنظمة المزايدة في تحديد سعر الإغلاق، ولزيادة معدلات الاستثمار المؤسسي، أعلنت البورصة المصرية عن اعتماد وتفعيل التعديلات الكاملة على أنظمة التداول بالبورصة المصرية والخاصة بأسس ومحددات احتساب سعر الإغلاق، على أن يتم العمل بها بداية من شهر سبتمبر من عام 2021.

تعتمد المنهجية الجديدة في احتساب سعر الإغلاق اللحظي على المتوسط المرجح بالكميات، المتحرك بالزمن لمدة 30 دقيقة (Moving VWP)، عوضاً عن الطريقة الحالية التي تعتمد على المتوسط المرجح بالكميات طوال فترة جلسة التداول اليوم. تتضمن المنهجية الجديدة استحداث جلسة مزاد لتحديد سعر إغلاق الأوراق المالية (Pre-close auction)، ذلك قبل نهاية جلسة التداول وخلال آخر نصف ساعة، على أن تحدد إدارة البورصة موعد جلسة المزاد خلال الأسبوع المقبل، وإذا ما نتج عن جلسة المزايدة سعر جديد للإغلاق، يتم السماح بعمليات نقل الملكية لمدة تحددها البورصة قبل الساعة الثانية والنصف مساءً، بعد جلسة المزاد على سعر الإغلاق الناتج عن جلسة المزاد، وتسمى (Trade-at-close)، وفي حال عدم تحقيق جلسة المزايدة سعر إغلاق جديد، يتم السماح بنقل الملكيات عند آخر سعر متوسط مرجح متحرك (Moving VWP) خلال جلسة سعر الإغلاق الناتج عن المزاد.

كما شملت التعديلات على النظام توحيد نسبة التغير اليومي لأسعار الأوراق المالية المقيدة لتكون على مدار اليوم بالكامل في كامل جلساته مجتمعة والتي تشمل جلسة المزاد ما قبل الفتح وجلسة التداول المستمر وجلسة المزاد لتحديد سعر الإغلاق لتكون 20 في المائة على مدار اليوم بالكامل.

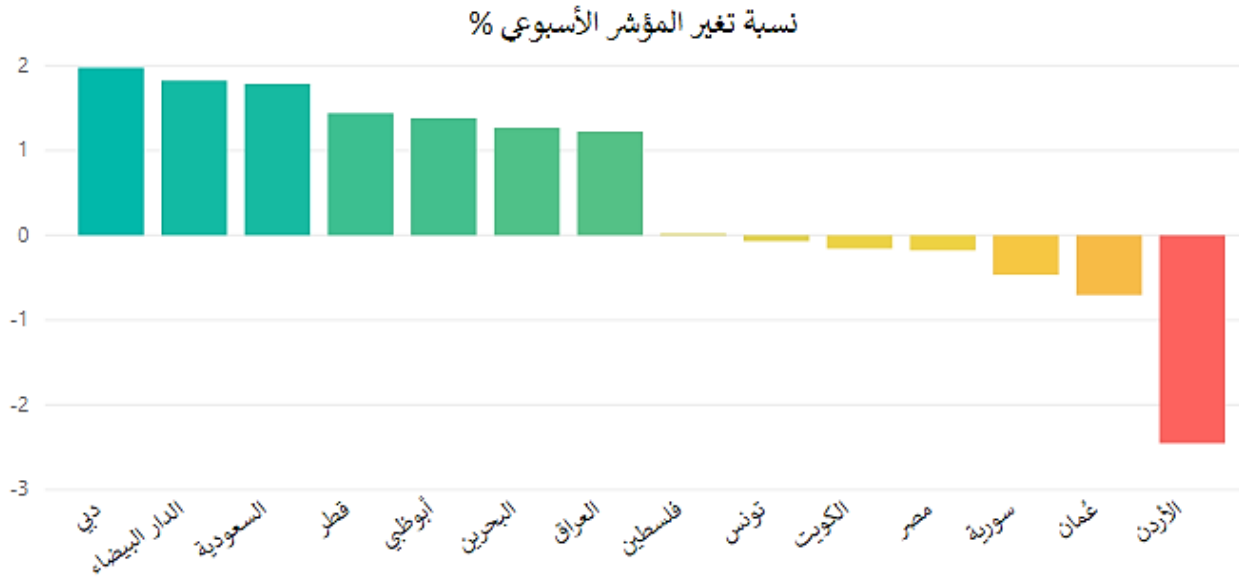
\* استناداً إلى البيانات الصادرة عن أسواق المال العربية.

جدول (1)

الأداء الأسبوعي لمؤشرات أسواق المال العربية (نقطة)

السوق	المؤشر	قيمة المؤشر للأسبوع المنتهي 29 يوليو 2021	قيمة المؤشر للأسبوع المنتهي 5 أغسطس 2021	نسبة التغير الاسبوعي (%)	اتجاه التغير الأسبوعي
دبي	DFMGI	2,765.71	2,820.37	1.98	▲
الدار البيضاء	MASI	12,304.15	12,528.57	1.82	▲
السعودية	TASI	11,012.71	11,209.42	1.79	▲
قطر	QE	10,753.28	10,908.11	1.44	▲
أبوظبي	ADI	7,318.18	7,419.26	1.38	▲
البحرين	BSEX	1,594.71	1,614.91	1.27	▲
العراق	ISX	575.36	582.39	1.22	▲
فلسطين	ALQUDS	578.16	578.20	0.01	▲
تونس	TUNINDEX	7,304.52	7,299.45	-0.07	▼
الكويت	Premier market	7,164.62	7,153.37	-0.16	▼
مصر	EGX30	10,742.23	10,723.18	-0.18	▼
سورية	DWX	10,081.61	10,034.63	-0.47	▼
عمان	MSM30	4,030.40	4,002.02	-0.70	▼
الأردن	ASE	2,087.56	2,036.37	-2.45	▼

المصدر: البيانات الصادرة عن البورصات العربية.



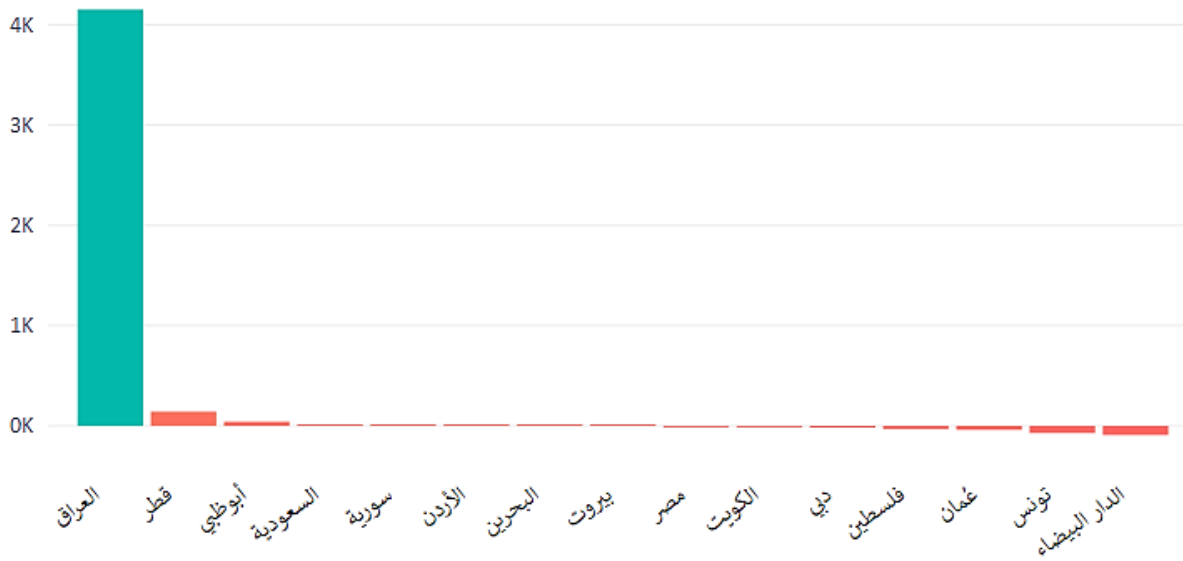
جدول (2)

أحجام التداول لأسواق المال العربية (ورقة مالية)

السوق	المؤشر	حجم التداول للأسبوع المنتهي 29 يوليو 2021	حجم التداول للأسبوع المنتهي 5 أغسطس 2021	نسبة التغير الاسبوعي (%)	اتجاه التغير الأسبوعي
العراق	ISX	1,917,684,637	81,546,383,889	4,152.34	▲
قطر	QE	448,523,879	1,085,925,067	142.11	▲
أبوظبي	ADI	1,232,907,919	1,738,046,231	40.97	▲
السعودية	TASI	1,078,075,223	1,186,370,182	10.05	▲
سورية	DWX	281,591	302,246	7.34	▲
الأردن	ASE	25,768,482	27,516,289	6.78	▲
البحرين	BSEXN	15,270,205	15,711,733	2.89	▲
بيروت	BLOM	574,081	577,788	0.65	▲
مصر	EGX30	3,249,749,427	2,791,240,554	-14.11	▼
الكويت	Premier market	1,911,908,347	1,632,640,705	-14.61	▼
دبي	DFMGI	572,136,884	466,581,913	-18.45	▼
فلسطين	ALQUDS	4,597,515	3,179,636	-30.84	▼
عمان	MSM30	92,579,321	55,888,285	-39.63	▼
تونس	TUNINDEX	4,269,000	1,186,000	-72.22	▼
الدار البيضاء	MASI	5,839,296,271	507,209,342	-91.31	▼

المصدر: البيانات الصادرة عن البورصات العربية.

نسب التغير الأسبوعي لأحجام التداول %



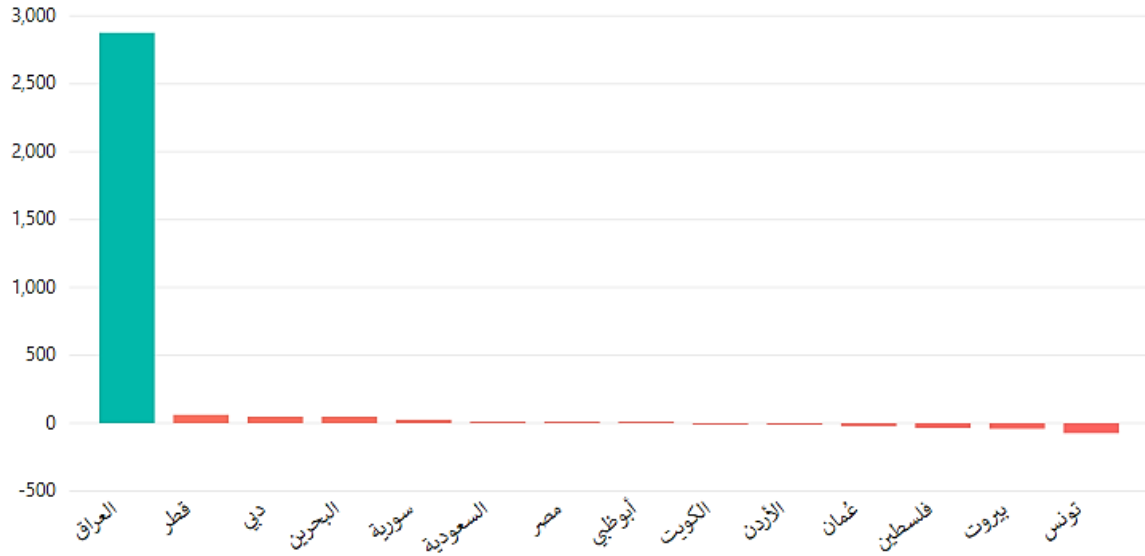
جدول (3)

قيمة التداول لأسواق المال العربية (دولار)

السوق	المؤشر	قيمة التداول للأسبوع المنتهي 29 يوليو 2021	قيمة التداول للأسبوع المنتهي 5 أغسطس 2021	نسبة التغير الأسبوعي (%)	اتجاه التغير الأسبوعي
العراق	ISX	2,830,898,564.92	84,268,407,427.59	2,876.74	▲
قطر	QE	1,270,378,865.88	2,057,364,351.25	61.95	▲
دبي	DFMGI	599,867,653.64	882,491,552.41	47.11	▲
البحرين	BSEXN	3,723,131.00	5,474,059.00	47.03	▲
سورية	DWX	253,220,900.00	317,962,365.00	25.57	▲
السعودية	TASI	35,976,431,362.78	38,227,180,337.49	6.26	▲
مصر	EGX30	17,223,206,222.00	17,790,134,276.00	3.29	▲
أبوظبي	ADI	6,545,140,774.88	6,562,369,912.78	0.26	▲
الكويت	Premier market	318,882,822.74	289,776,903.03	-9.13	▼
الأردن	ASE	38,145,418.00	33,928,760.00	-11.05	▼
عمان	MSM30	15,208,144.00	12,013,917.00	-21.00	▼
فلسطين	ALQUDS	10,467,211.00	6,730,769.00	-35.70	▼
بيروت	BLOM	8,638,604.00	5,095,006.40	-41.02	▼
تونس	TUNINDEX	37,035,000.00	9,673,000.00	-73.88	▼

المصدر: البيانات الصادرة عن البورصات العربية.

نسب التغير الأسبوعي لقيمة التداول %



جدول (4)

القيمة السوقية لأسواق المال العربية (دولار)

السوق	المؤشر	القيمة السوقية للأسبوع المنتهي 29 يوليو 2021	القيمة السوقية للأسبوع المنتهي 5 أغسطس 2021	نسبة التغير الأسبوعي (%)	اتجاه التغير الأسبوعي
بيروت	BLOM	9,811,506,329	10,347,253,967	5.46	▲
الدار البيضاء	MASI	633,230,751,624	644,668,868,471	1.81	▲
قطر	QE	621,595,432,446	631,582,878,686	1.61	▲
البحرين	BSEXN	9,596,596,692	9,718,147,885	1.27	▲
دبي	DFMGI	378,329,799,296	382,441,173,963	1.09	▲
السعودية	TASI	9,689,864,381,218	9,785,554,261,372	0.99	▲
مصر	EGX30	701,616,666,927	706,446,752,783	0.69	▲
عمان	MSM30	21,527,239,540	21,597,361,133	0.33	▲
أبوظبي	ADI	1,325,072,849,609	1,328,755,982,939	0.28	▲
فلسطين	ALQUDS	4,183,335,375	4,194,116,229	0.26	▲
الكويت	Premier market	38,335,199,747	38,246,844,076	-0.23	▼
سورية	DWX	1,763,812,869,558	1,755,593,480,558	-0.47	▼
الأردن	ASE	15,917,016,622	15,361,193,404	-3.49	▼

المصدر: البيانات الصادرة عن البورصات العربية.

نسبة التغير الأسبوعي للقيمة السوقية %

