

النشرة الأسبوعية لأسواق المال العربية

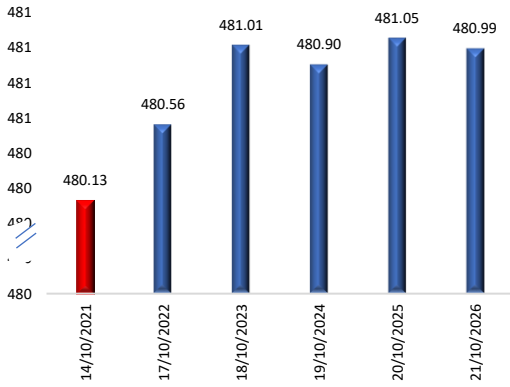
العدد الواحد والخمسون | الأحد 24 أكتوبر 2021

تطور مؤشر صندوق النقد العربي المركب لأسواق المال العربية

سجل مؤشر صندوق النقد العربي المركب لأسواق المال العربية ارتفاعاً بنحو 0.18 في المائة بنهاية تعاملات الأسبوع المنتهي في 21 أكتوبر 2021، محافظاً بذلك على التحسن الذي شهده في الأسبوع السابق عليه، مسجلاً ارتفاعاً إلى مستوى 480.99 نقطة عاكساً التحسن الذي شهدته مؤشرات أداء غالبية البورصات العربية المُتضمنة في المؤشر المركب لصندوق النقد العربي.

في هذا الإطار، سجلت عشرة بورصات عربية ارتفاعاً خلال الأسبوع الماضي. تصدر سوق دبي المالي حركة الصعود المسجلة على مستوى البورصات العربية مع تسجيل مؤشرها ارتفاعاً بنسبة بلغت 2.43 في المائة. كما سجلت السوق المالية السعودية ارتفاعاً بنحو 2.06 في المائة. كذلك شهدت بورصات كل من قطر ومصر والكويت ارتفاعاً بنسب بلغت 1.01 و 1.24 و 1.78 في المائة على التوالي. كما شهدت بورصات كل من دمشق والبحرين وأبوظبي ومسقط وعمّان ارتفاعاً بنسبة بلغت أقل من واحد في المائة. في المقابل، سجلت مؤشرات أداء أربع بورصات عربية انخفاضاً خلال الأسبوع الماضي.

مؤشر صندوق النقد العربي المركب لأسواق المال العربية (نقطة)



المصدر: صندوق النقد العربي، قاعدة بيانات الأسواق المالية العربية.

التغير الأسبوعي: 0.18 في المائة

480.99	قيمة المؤشر للأسبوع المنتهي في 21 أكتوبر (نقطة)
480.13	قيمة المؤشر للأسبوع المنتهي في 14 أكتوبر (نقطة)
481.05	أعلى قيمة للمؤشر في عام 2021 (20 أكتوبر 2021)
425.51	أدنى قيمة في عام 2021 (4 يناير 2021)

أسواق المال العربية في أسبوع

واصلت مؤشرات أداء البورصات العربية في نهاية الأسبوع الماضي حالة التحسن النسبي، الذي شهدته في نهاية الأسبوع المنتهي في 14 أكتوبر 2021، حيث كان لحركة الصعود التي شهدتها أحجام التداول في الأسبوع الماضي، إضافة إلى تحسن مؤشرات القيمة السوقية أثراً إيجابياً على مؤشرات أداء عشرة بورصات عربية. كما كان لارتفاع مؤشرات أداء قطاعات السلع والخدمات، والبنوك والنقل والصناعة، أثراً إيجابياً على مؤشرات أداء عدد من البورصات العربية. عالمياً، انعكس التحسن المضطرد في الأسعار العالمية للنفط إيجاباً على البورصات العربية. في المقابل، انخفضت مؤشرات أداء أربع بورصات عربية نتيجة تراجع مؤشرات قيم التداول في هذه الأسواق بسبب اقتتار جلسات تداول الأسبوع الماضي على أربع جلسات، إضافة إلى تسجيل المستثمرين الأجانب في عدد منها لصافي بيع موجب، الأمر الذي أثر على تداولات هذه البورصات.

على صعيد التطورات التي شهدتها البورصات العربية خلال الأسبوع الماضي، ويهدف تعزيز سبل التعاون المشترك بين الجهات التشريعية والرقابية، تم عقد اجتماع بين هيئة الأوراق المالية والسلع في دولة الإمارات، وهيئة الرقابة المالية في مصر، في إطار السعي نحو تعزيز آليات التكامل بين الطرفين لتطوير الآليات التنظيمية للأنشطة المالية غير المصرفية، وعدد من الموضوعات ذات العلاقة. من جهة أخرى، وفي إطار تنمية أسواق أدوات الدين، أعلن سوق أبوظبي للأوراق المالية عن إدراج برنامج السندات العالمية متوسطة الأجل الصادرة عن إمارة أبوظبي بقيمة إجمالية بلغت 3 مليار دولار. في ذات السياق، وفي إطار تعزيز أنشطة أسواق رأس المال من خلال تطوير سوق السندات الحكومية إلى جانب سوق السندات والصكوك التجارية، أعلن سوق دبي المالي عن قيام وزارة المالية في دولة الإمارات العربية المتحدة بقرع جرس التداول على سندات الإمارات السيادية في "ناسداك دبي" بقيمة إجمالية بلغت نحو 4 مليار دولار أمريكي، والتي تعد الأولى من نوعها من قبل الحكومة الاتحادية لدولة الإمارات. من جانب آخر، واصلت البورصات العربية جهودها نحو توسعة قاعدة الشركات المدرجة في الأسواق الرئيسية والأسواق الثانوية، جاء ذلك من خلال إعلان البورصة المصرية عن إدراج شركتين جديدتين في البورصة، مدعومة بعودة نشاط الطروحات. على الصعيد الرقابي والتشريعي، أعلنت البورصة المصرية عن تعديل حدود الإيقاف المؤقت على المؤشر العام "EGX100" إلى نسبة 10 في المائة بدلاً من نسبة 5 في المائة المطبقة سابقاً، وإيقاف التداولات إلى نهاية الجلسة عند هبوط المؤشر بنسبة 20 في المائة بدلاً من النسبة السابقة البالغة 10 في المائة. كما أعلنت البورصة المصرية عن عقد اجتماع بين وزارة الزراعة واستصلاح الأراضي، والبورصة السلعية بهدف الاتفاق على البدء في عملية إدراج سلعتي الدواجن والبيض وإتاحة وتوفير السلع الاستهلاكية بأسعار تعكس تفاعل حقيقي لقوى العرض والطلب بما يضمن توفير الحماية لحقوق المنتجين والمستهلكين. من جانب آخر، وفي إطار جهود السوق نحو تعزيز ضمان دقة مؤشراتها بما يخدم القرارات الاستثمارية للمتعاملين في السوق، أعلنت سوق دمشق للأوراق المالية عن تعديل عينة مؤشر الأسهم القيادية (DLX).

القيمة السوقية لأسواق المال العربية

على صعيد القيمة السوقية للأسواق المالية المدرجة في قاعدة بيانات المؤشر المركب لصندوق النقد العربي، فقد واصلت المحافظة على المكاسب المسجلة بنهاية الأسبوع المنتهي في 14 أكتوبر 2021، مسجلةً بذلك ارتفاعاً بنحو 0.86 في المائة في نهاية الأسبوع الماضي محافظةً بذلك على مكاسبها المسجلة منذ بداية عام 2021.

في هذا الإطار، سجلت تسع بورصات عربية ارتفاعاً في قيمتها السوقية في نهاية الأسبوع الماضي. في المقابل، سجلت أربع بورصات عربية تراجعاً في قيمتها السوقية.

تقدمت البورصة المصرية البورصات العربية على مستوى حركة الصعود المحققة على صعيد القيمة السوقية بتسجيل مؤشرها ارتفاعاً بنحو 4.28 في المائة، مدعومة بعمليات الإدراج الجديدة التي شهدتها البورصة في السوق الرئيس خلال شهر أكتوبر من عام 2021.

كذلك سجلت بورصات كل من الكويت ودبي وقطر وبيروت ارتفاعاً في القيمة السوقية بنسب تراوحت بين 1.16 و 1.47 في المائة. كما شهدت بورصات دمشق والبحرين والسعودية وأبوظبي ارتفاعاً بنسب بلغت أقل من واحد في المائة.

مؤشرات تداولات أسواق المال

سجلت قيمة التداول في أسواق المال العربية انخفاضاً في نهاية الأسبوع الماضي بنسبة بلغت 8.82 في المائة، عاكساً بذلك تسجيل سبع بورصات عربية انخفاضاً في قيمة تداولاتها.

في المقابل، سجلت قيمة التداول ارتفاعاً في سبع بورصات عربية أخرى، جاء في مقدمتها بورصات كل من دبي وتونس والعراق. كذلك سجلت بورصة بيروت ارتفاعاً بنحو 34.52 في المائة. فيما سجلت بورصات كل من دمشق وقطر ومصر ارتفاعاً بنسب بلغت 6.00 و 7.89 و 8.57 في المائة على التوالي.

شهد حجم التداول الأسبوعي ارتفاعاً بنسبة 33.55 في المائة في نهاية الأسبوع المنتهي في 21 أكتوبر من عام 2021. في هذا الإطار، سجلت ثلاث بورصات عربية ارتفاعاً في حجم تداولاتها جاء في مقدمتها سوق العراق للأوراق المالية. كما سجل سوق دبي المالي ارتفاعاً بنحو 67.13 في المائة. فيما شهدت البورصة المصرية صعوداً بنحو 12.73 في المائة.

في المقابل، سجلت اثنتي عشرة بورصة عربية تراجعاً في حجم تداولاتها بنهاية الأسبوع الماضي.

مؤشر صندوق النقد العربي المركب لأسواق المال العربية

يقوم صندوق النقد العربي منذ عام 1995 باحتساب مؤشر مركب يقيس تطور أداء الأسواق المالية العربية مجتمعة، علاوة على احتساب مؤشر خاص بكل سوق. وهذه المؤشرات مرجحة بالقيمة السوقية باستخدام رقم باش المتسلسل، والمحسوبة بالدولار الأمريكي في نهاية الفترة. يتم بشكل دوري تحديث عينة الشركات المدرجة في المؤشر بما يعكس التغيرات في القيمة السوقية الناتجة عن إضافة أو حذف أي من الشركات المدرجة في الأسواق المالية العربية. يضم المؤشر حالياً سبعة عشر سوقاً مالياً عربياً.

أهم تطورات أسواق المال العربية خلال الأسبوع*

هيئة الأوراق المالية والسلع في دولة الإمارات وهيئة الرقابة المالية في مصر تعقدان اجتماع بهدف تعزيز سبل التعاون المشترك

بههدف تعزيز سبل التعاون المشترك بين هيئة الأوراق المالية والسلع في دولة الإمارات وهيئة الرقابة المالية في مصر، تم الإعلان عن عقد اجتماع بين الطرفين في إطار السعي نحو تكامل العمل بين الجهات التشريعية والرقابية في البورصات العربية لتطوير الآليات التنظيمية للأنشطة المالية غير المصرفية. تم خلال الاجتماع مناقشة عدد من الموضوعات في القطاع المالي، تتعلق بتنظيم وتنمية سوق رأس المال، ومراقبة حسن قيام السوق بأداء وظائفه. كما شملت المناقشات، موضوعات التمويل المستدام، وتعزيز التوازن بين الجنسين، وتطوير واستحداث منتجات وخدمات مالية غير مصرفية تلائم وتناسب احتياجات الفئات المختلفة من العملاء، إضافة إلى تطوير إجراءات الترخيص بمزاولة الأنشطة الخاصة بالأوراق المالية، وإجراءات التفتيش والرقابة عليها وعلى الشركات المدرجة، وتوفير ونشر المعلومات، ونشر الثقافة والتوعية المالية والاستثمارية، وحماية حقوق المتعاملين في أسواق الأوراق المالية.

سوق أبوظبي للأوراق المالية يعلن عن إدراج برنامج السندات العالمية متوسطة الأجل الصادرة عن إمارة أبوظبي

أعلن سوق أبوظبي للأوراق المالية عن إدراج برنامج السندات العالمية متوسطة الأجل الصادرة عن إمارة أبوظبي بقيمة إجمالية بلغت 3 مليار دولار أمريكي بداية من يوم الثلاثاء 19 أكتوبر 2021. تتوزع السندات على فئتين، حيث يبلغ حجم الإصدار الأول البالغ مدته 10 سنوات نحو 1.75 مليار دولار أمريكي، فيما يبلغ حجم الإصدار الثاني البالغ مدته 30 سنة نحو 1.25 مليار دولار أمريكي.

سوق دبي المالي يتصدر الارتفاعات الأسبوعية المسجلة على مستوى البورصات العربية بصعود مؤشره بنسبة 2.43 في المائة ويُعلن عن قرع جرس التداول على سندات الإمارات السيادية في "ناسداك دبي"

أنهى مؤشر سوق دبي المالي تداولات الأسبوع الماضي على ارتفاع بلغت نسبته 2.43 بالمائة، ليصل إلى مستوى 2857.3 نقطة، بدعم من ارتفاع مؤشرات قطاعات البنوك والنقل والصناعة التي سجلت صعوداً بنسب بلغت 1.38 و10.00 و12.79 في المائة على التوالي. على صعيد القيمة السوقية، فقد سجلت مكاسباً بنحو 1.42 في المائة، لتصل إلى نحو 392.5 مليار درهم، مقابل حوالي 387 مليار درهم بنهاية الأسبوع السابق عليه. على مستوى القيمة المتداولة، فقد بلغ إجمالي قيمة التداول خلال الأسبوع الماضي نحو 2.15 مليار درهم، مقابل نحو 631.1 مليون درهم في الأسبوع السابق عليه. كما سجل حجم التداول ارتفاعاً ليصل إلى 749 مليون ورقة مالية، مقابل نحو 448 مليون ورقة مالية في نهاية الأسبوع السابق عليه.

من جهة أخرى، وفي إطار تعزيز أنشطة أسواق رأس المال من خلال تطوير سوق السندات الحكومية إلى جانب سوق السندات والصكوك التجارية، أعلن سوق دبي المالي عن قيام وزارة المالية في دولة الإمارات العربية المتحدة بقرع جرس التداول على سندات الإمارات السيادية في "ناسداك دبي" بقيمة إجمالية بلغت نحو 4 مليار دولار أمريكي، والتي تعد الأولى من نوعها من قبل الحكومة الاتحادية لدولة الإمارات. شملت السندات المقومة بالدولار الأمريكي 3 شرائح، الأولى بقيمة مليار دولار لأجل 10 أعوام، والثانية بقيمة مليار دولار لأجل 20 عاماً، والثالثة سندات (فورموزا) بقيمة مليار دولار لأجل 40 عاماً. هذا وقد فاقت طلبات الاكتتاب المستوى المستهدف بمعدل 5.6 مرة بما مجموعه 22.5 مليار دولار أمريكي، الأمر الذي أتاح لوزارة المالية إصدار السندات بأقل عائد لإصدار سيادي افتتاحي بين دول مجلس التعاون لدول الخليج العربية، إذ تم تسعير عائد الإصدارات الثلاثة عند مستوى 2 في المائة و2.875 في المائة و3.250 في المائة على الترتيب.

* استناداً إلى البيانات الصادرة عن أسواق المال العربية.

سوق دمشق للأوراق المالية تعلن عن تعديل عينة مؤشر الأسهم القيادية (DLX)

في إطار جهود السوق نحو تعزيز ضمان دقة مؤشراتها بما يخدم القرارات الاستثمارية للمتعاملين في السوق، أعلنت سوق دمشق للأوراق المالية عن تعديل عينة مؤشر الأسهم القيادية (DLX) بداية من جلسة يوم الاثنين 11 أكتوبر من عام 2021. حيث تم إدخال أسهم شركتي اسمنت البادية، وبنك سورية والمهجر إلى عينة المؤشر، فيما تم تعديل عدد الأسهم الحرة للأوراق المالية المتمثلة في بنك البركة - سورية، وبنك الشام، وبنك قطر الوطني. في المقابل تم إخراج سهم شركة العقيلة للتأمين التكافلي من عينة المؤشر بسبب عدم استيفائه معايير الدخول في مؤشر الأسهم القيادية.

البورصة المصرية تعلن عن إدراج شركتان جديدتان في السوق الرئيس، وسوق الشركات الصغيرة والمتوسطة من خلال عودة نشاط الطروحات وتعلن عن تعديل حدود الإيقاف المؤقت على المؤشر العام "EGX100" وتواصل عملها ضمن إطار تنمية البورصة السلعية

استمراراً لجهود البورصة الرامية إلى توسعة قاعدة السوق وزيادة عمق التداولات ورفع معدلات السيولة، أعلنت البورصة المصرية عن إدراج وبدء تداول أسهم شركة (إي فاينانس للاستثمارات المالية والرقمية) في السوق الرئيس. تم تنفيذ طرح العام والخاص لشركة (إي فاينانس للاستثمارات المالية والرقمية) لعدد 417.77 مليون سهم بنسبة 26.10 في المائة من أسهم رأسمال الشركة المصدر بسعر 13.98 جنيه للسهم، على شريحتين (عام وخاص) وبقيمة إجمالية بلغت 5.84 مليار جنيه.

في ذات السياق، وفي إطار مواصلة عملها على تنفيذ خطة الهيكلية لتأهيل وتطوير الشركات المقيدة والعمل على تعزيز سيولة السوق بهدف جذب الاستثمارات الأجنبية والمحلية، وفي ضوء عودة نشاط الطروحات لسوق الشركات الصغيرة والمتوسطة، أعلنت البورصة المصرية عن إدراج وبدء التداول على أسهم شركة (اميرالد للتطوير) في سوق الشركات الصغيرة والمتوسطة، ليرتفع عدد الشركات المدرجة في سوق الشركات الصغيرة والمتوسطة إلى 27 شركة.

على الصعيد الرقابي والتشريعي، فقد أعلنت البورصة المصرية عن تعديل حدود الإيقاف المؤقت على المؤشر العام للسوق، بحيث يتم إيقاف التداول على السوق ككل عند هبوط مؤشر "EGX100" بنسبة 10 في المائة بدلاً من 5 في المائة المعتمدة سابقاً، وإيقافه حتى نهاية جلسة التداول عند هبوطه بنسبة 20 في المائة، بدلاً من 10 في المائة للنسبة الحالية، ذلك اتساقاً مع تعديل الحدود السعرية على الأسهم المدرجة ذاتها. هذا ويهدف القرار إلى الحد من التقلبات السعرية غير المبررة في السوق، والحفاظ على معدلات السيولة.

من جانب آخر، وبهدف بحث سبل تنسيق الجهود والتعاون في مجال البورصة السلعية، وتطوير آليات تداول عدد من السلع الاستراتيجية بشكل منظم تحكمه قوى العرض والطلب، أعلنت البورصة المصرية عن عقد اجتماع بين وزارة الزراعة واستصلاح الأراضي والبورصة السلعية بهدف الاتفاق على البدء في عملية إدراج سلعتي الدواجن والبيض، لإتاحة وتوفير السلع الاستهلاكية بأسعار تعكس تفاعل حقيقي لقوى العرض والطلب، بما يضمن توفير الحماية لحقوق المنتجين والمستهلكين.

* استناداً إلى البيانات الصادرة عن أسواق المال العربية.

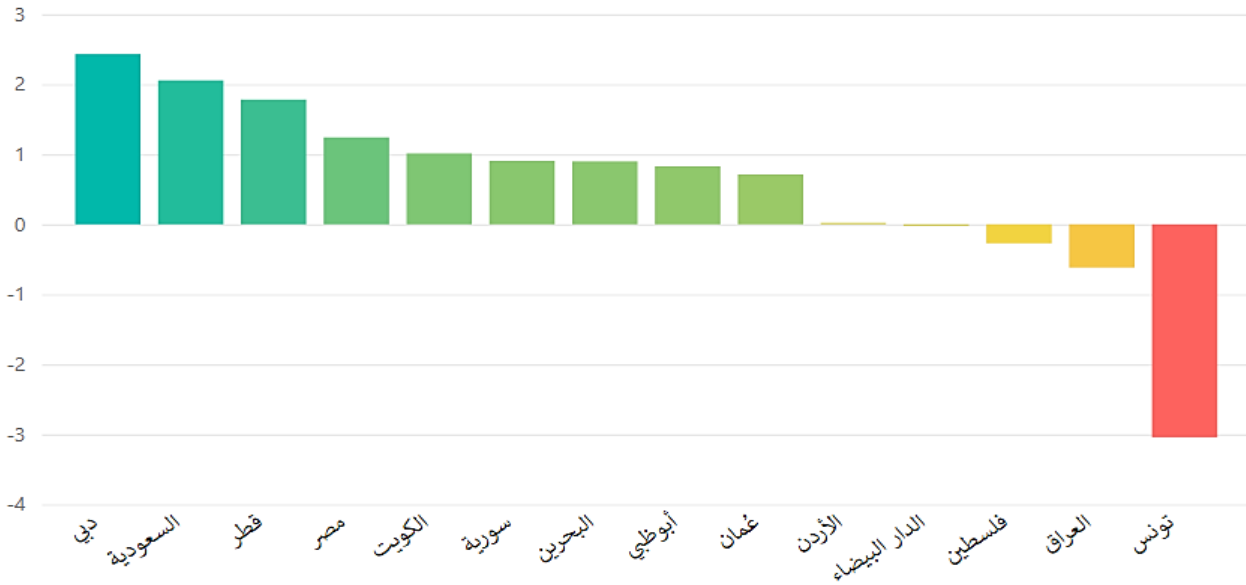
جدول (1)

الأداء الأسبوعي لمؤشرات أسواق المال العربية (نقطة)

السوق	المؤشر	قيمة المؤشر للأسبوع المنتهي 7 أكتوبر 2021	قيمة المؤشر للأسبوع المنتهي 14 أكتوبر 2021	نسبة التغير الاسبوعي (%)	اتجاه التغير الأسبوعي
دبي	DFMGI	2,789.51	2,857.32	2.43	▲
السعودية	TASI	11,699.11	11,939.58	2.06	▲
قطر	QE	11,663.63	11,871.43	1.78	▲
مصر	EGX30	10,995.59	11,132.07	1.24	▲
الكويت	Premier market	7,461.46	7,537.05	1.01	▲
سورية	DWX	11,281.92	11,384.20	0.91	▲
البحرين	BSEX	1,708.72	1,724.08	0.90	▲
أبوظبي	ADI	7,811.59	7,876.28	0.83	▲
عُمان	MSM30	3,956.49	3,984.69	0.71	▲
الأردن	ASE	2,110.51	2,110.81	0.01	▲
الدار البيضاء	MASI	13,300.93	13,300.72	0.00	▼
فلسطين	ALQUDS	582.85	581.27	-0.27	▼
العراق	ISX	592.30	588.64	-0.62	▼
تونس	TUNINDEX	7,221.34	7,001.72	-3.04	▼

المصدر: البيانات الصادرة عن البورصات العربية

نسبة تغير مؤشرات الأداء الأسبوعي (%)



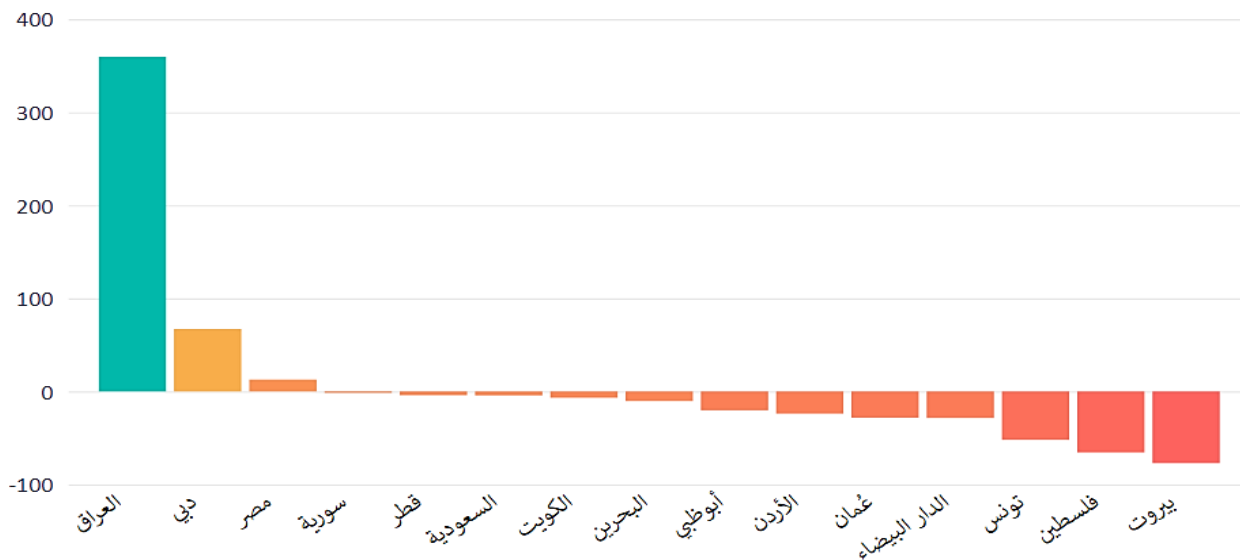
جدول (2)

أحجام التداول لأسواق المال العربية (ورقة مالية)

السوق	المؤشر	حجم التداول للأسبوع المنته 7 أكتوبر 2021	حجم التداول للأسبوع المنته 14 أكتوبر 2021	نسبة التغير الأسبوعي (%)	اتجاه التغير الأسبوعي
العراق	ISX	967,535,275	4,445,282,359	359.44	▲
دبي	DFMGI	448,149,457	748,990,539	67.13	▲
مصر	EGX30	2,142,109,111	2,414,845,303	12.73	▲
سورية	DWX	275,652	273,628	-0.73	▼
قطر	QE	1,251,809,470	1,200,554,817	-4.09	▼
السعودية	TASI	1,047,476,288	1,002,493,336	-4.29	▼
الكويت	Premier market	1,819,228,310	1,696,572,520	-6.74	▼
البحرين	BSEXN	23,461,227	21,031,785	-10.36	▼
أبوظبي	ADI	1,306,658,934	1,041,970,387	-20.26	▼
الأردن	ASE	25,220,092	19,209,887	-23.83	▼
عمان	MSM30	63,758,491	45,775,228	-28.21	▼
الدار البيضاء	MASI	748,843,407	535,108,867	-28.54	▼
تونس	TUNINDEX	23,169,731	11,113,354	-52.04	▼
فلسطين	ALQUDS	4,200,381	1,445,401	-65.59	▼
بيروت	BLOM	908,009	208,342	-77.06	▼

المصدر: البيانات الصادرة عن البورصات العربية

نسب التغير الأسبوعي لأحجام التداول (%)



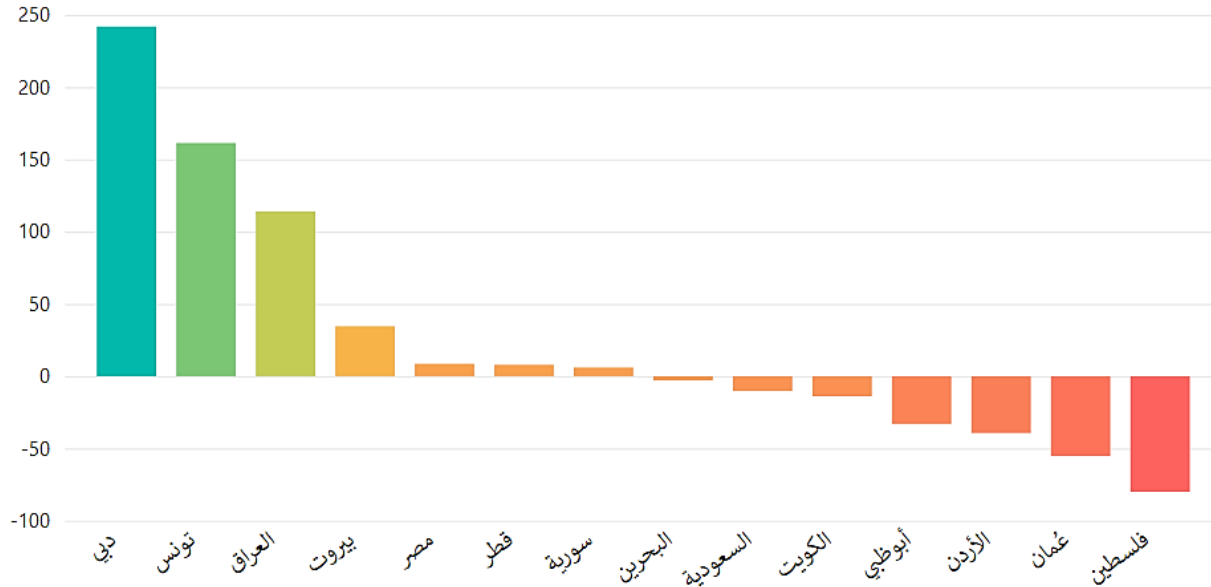
جدول (3)

قيمة التداول لأسواق المال العربية (دولار)

السوق	المؤشر	قيمة التداول للأسبوع المنتهية 7 أكتوبر 2021	قيمة التداول للأسبوع المنتهية 14 أكتوبر 2021	نسبة التغير الأسبوعي (%)	اتجاه التغير الأسبوعي
دبي	DFMGI	171,840,339.25	587,574,578.73	241.93	▲
تونس	TUNINDEX	6,469,337.22	16,906,639.91	161.33	▲
العراق	ISX	841,242.82	1,800,465.71	114.02	▲
بيروت	BLOM	4,080,346.20	5,488,889.90	34.52	▲
مصر	EGX30	1,595,848,300.74	1,732,644,850.56	8.57	▲
قطر	QE	858,138,305.43	925,879,091.68	7.89	▲
سورية	DWX	216,246.05	229,211.86	6.00	▲
البحرين	BSEXN	12,515,354.02	12,139,337.05	-3.00	▼
السعودية	TASI	10,977,517,970.10	9,839,503,315.31	-10.37	▼
الكويت	Premier market	852,792,720.81	733,994,917.44	-13.93	▼
أبوظبي	ADI	2,514,374,121.58	1,683,926,768.78	-33.03	▼
الأردن	ASE	50,670,310.52	30,738,736.77	-39.34	▼
عمان	MSM30	43,701,348.04	19,529,367.85	-55.31	▼
فلسطين	ALQUDS	11,985,194.59	2,392,851.97	-80.03	▼

المصدر: البيانات الصادرة عن البورصات العربية

نسب التغير الأسبوعي لقيمة التداول (%)



جدول (4)

القيمة السوقية لأسواق المال العربية (دولار)

السوق	المؤشر	القيمة السوقية للأسبوع المنتهي 7 أكتوبر 2021	القيمة السوقية للأسبوع المنتهي 14 أكتوبر 2021	نسبة التغير الأسبوعي (%)	اتجاه التغير الأسبوعي
مصر	EGX30	45,321,794,317	47,263,630,260	4.28	▲
الكويت	Premier market	131,449,795,180	133,385,716,138	1.47	▲
دبي	DFMGI	105,373,788,169	106,871,724,953	1.42	▲
قطر	QE	185,655,647,094	188,019,082,557	1.27	▲
بيروت	BLOM	10,114,911,221	10,231,793,861	1.16	▲
سورية	DWX	1,569,391,653	1,583,619,655	0.91	▲
البحرين	BSEXN	27,267,850,801	27,512,829,623	0.90	▲
السعودية	TASI	2,778,182,602,222	2,800,936,277,515	0.82	▲
أبوظبي	ADI	397,076,580,829	399,635,674,624	0.64	▲
الدار البيضاء	MASI	75,627,375,212	75,617,507,172	-0.01	▼
عُمان	MSM30	57,298,372,488	57,165,752,640	-0.23	▼
فلسطين	ALQUDS	4,244,138,823	4,233,163,779	-0.26	▼
الأردن	ASE	22,026,183,447	21,960,627,500	-0.30	▼

المصدر: البيانات الصادرة عن البورصات العربية

نسبة التغير الأسبوعي للقيمة السوقية (%)

